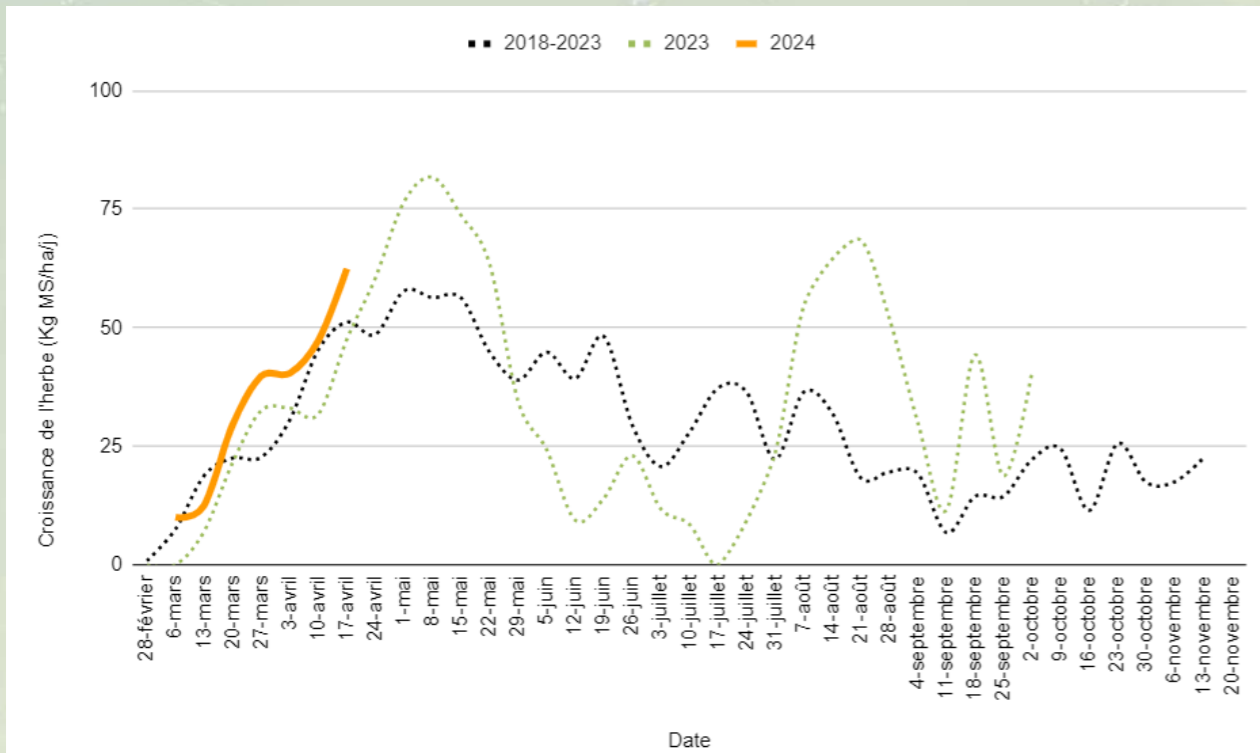


FAUCHER, OUI, MAIS FAUCHER HAUT !

COURBE DE POUSSE DE L'HERBE EN LORRAINE



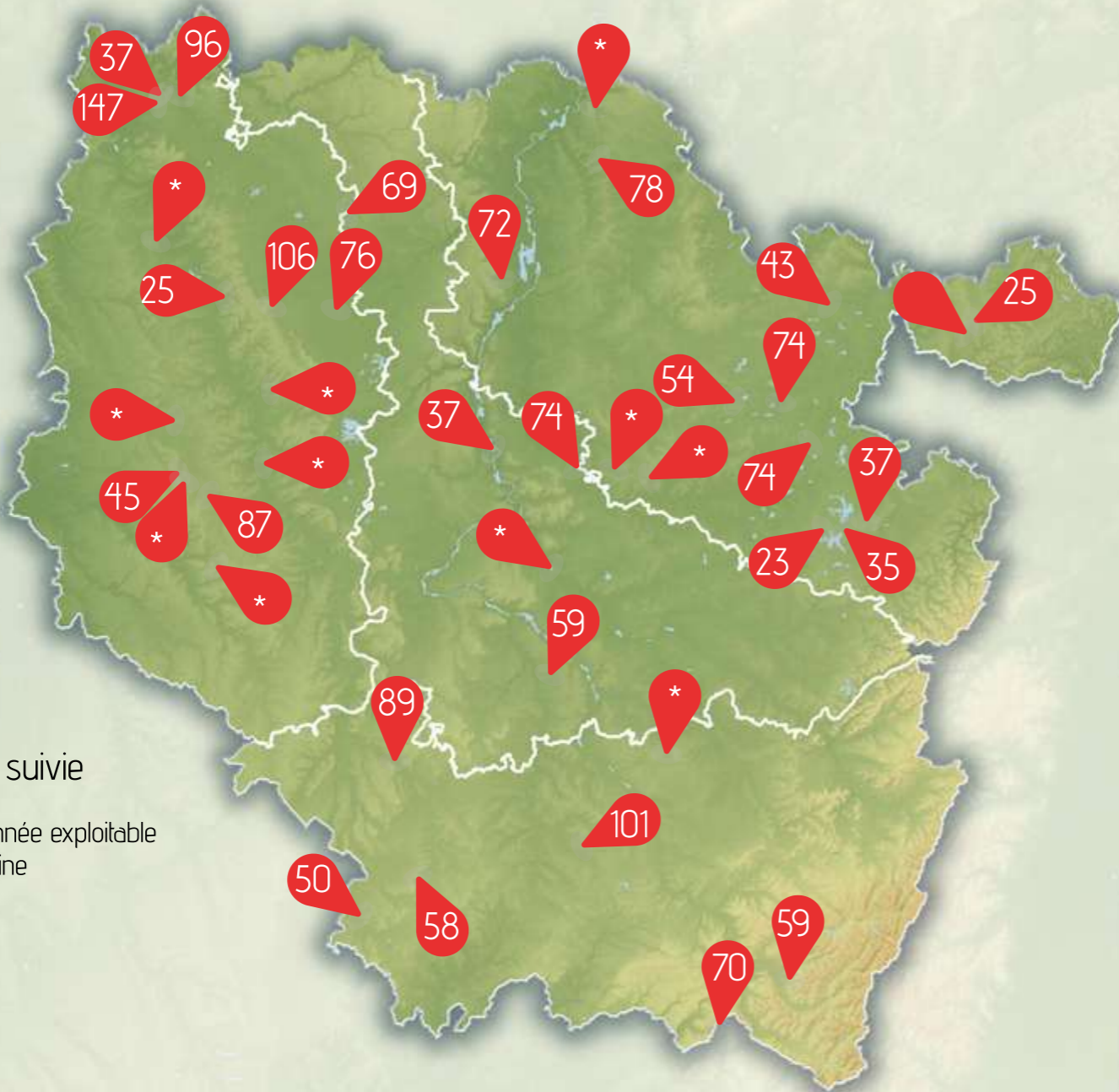
LA COUVERTURE DES BESOINS PAR L'HERBE SELON LE CHARGEMENT

Pousse kg MS/j/ha	Couverture des besoins* par l'herbe selon le chargement				
	20 ares/UGB	30 ares/UGB	35 ares/UGB	40 ares/UGB	50 ares/UGB
10	13%	19%	22%	25%	32%
30	38%	57%	67%	76%	96%
40	51%	76%	89%	102%	127%
50	64%	96%	111%	127%	159%
65	83%	124%	145%	166%	207%
70	89%	134%	156%	178%	223%

* Besoins à 15,7 kg de MS/jour/UGB

Exemple d'interprétation :

Avec 65 Kg MS/ha/j de pousse de l'herbe, ce sont 124 % des besoins qui sont couverts pour des pâtures avec chargement de 30 ares/UGB !



La croissance médiane des sites lorrains est de **64 Kg MS/ha/j.**

Certains sites atteignent déjà la hauteur maximale de mesure.

CONTACTS

CDA 57 - Céline Zanetti

CDA 55 - Fanny Mesot & Tania Korner

CDA 88 - Damien Godfroy & Aurélien Jomier

CDA 54 - Amélie Boulanger & Marion Leclere

3CE - Didier Deleau

Arvalis - Célia Lefebvre

CARTE DES SITES SUIVIS EN LORRAINE EN 2024

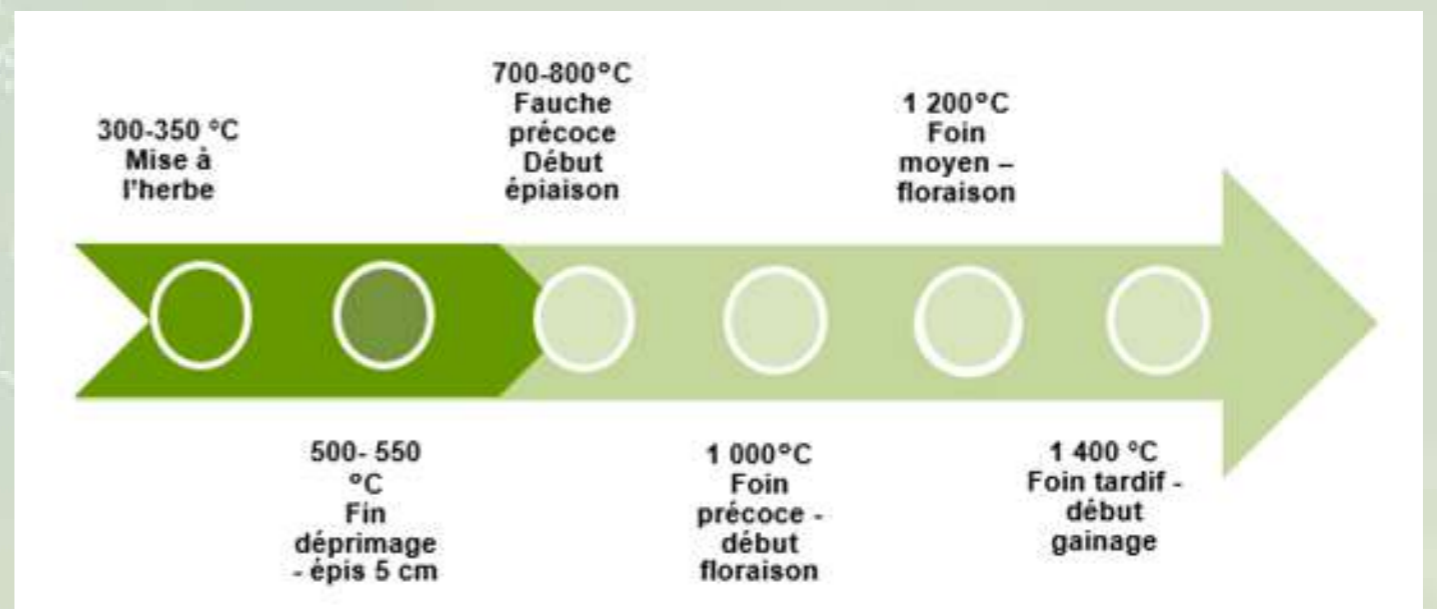
CROISSANCE MÉDIANE PAR SITE (KG DE MATIÈRE SÈCHE PAR HA ET PAR JOUR)

Source : données de l'observatoire de la pousse de l'herbe Grand Est - Chambres d'Agriculture du Grand Est, Arvalis-institut du végétal, AgriVair, Lycée agricole de Pixerecourt & le lycée agricole de Château-Salins

DES REPÈRES POUR LA CONDUITE DE PRAIRIE

CÔTÉ MÉTÉO

Une moyenne de **5 mm** de pluie est tombée sur nos sites en Lorraine la semaine dernière. Les Vosges ont été un peu plus arrosés (10mm). En température, les cumuls atteignent en moyenne les **670°C jours**.



COMMENTAIRES

Les animaux sont sortis au compte-goutte sur la fin de la semaine dernière, principalement des femelles sans veau. **Il y a également eu une vague d'ensilage** sur des prairies temporaires. **Certaines parcelles ont été marquées** : le passage a parfois été forcé... **Pour les prochains ensilages, veillez plus que d'habitude à faucher haut (> 7 cm) afin que les andains sèchent plus facilement.**

Lors du lâcher, il est plus que nécessaire de **réduire les surfaces offertes aux animaux** par rapport à d'habitude et de **faucher précocement les surfaces libérées** au risque de beaucoup gaspiller (plutôt 25 ares/UGB que 35 ares d'habitude). **La quantité d'herbe est en effet importante** avec une bonne pousse. De plus, avec une avancée importante des stades des graminées, les animaux risquent de faire le tri occasionnant des **refus**. Pour ceux qui sont en pâturage tournant, il sera nécessaire de cloisonner plus qu'à votre habitude et **ne pas hésiter à débrayer certaines parcelles** qui seront fauchées et ainsi bénéficier de repousses précocement (de meilleure qualité).

Certains pensent **faucher avant de lâcher les animaux**. Si vous choisissez de le faire, assurez-vous de **faucher haut (> 8 cm) afin que l'herbe reparte vite** et que les animaux puissent entrer rapidement sur la parcelle. Mieux vaut avoir suffisamment de stocks de fourrages pour envisager cette solution.

CONTACTS

CDA 57 - Céline Zanetti

CDA 55 - Fanny Mesot & Tania Korner

CDA 88 - Damien Godfroy & Aurélien Jomier

CDA 54 - Amélie Boulanger & Marion Leclere

3CE - Didier Deleau **Arvalis** - Célia Lefebvre

 **Amélie Boulanger 54**